

Poser les fondements de l'histoire :
la structure du récit

Les protagonistes

Monsieur
Brun




Monsieur
Grisou

L'évolution des protagonistes



1. situation de départ



2. difficulté / conflit / adversité

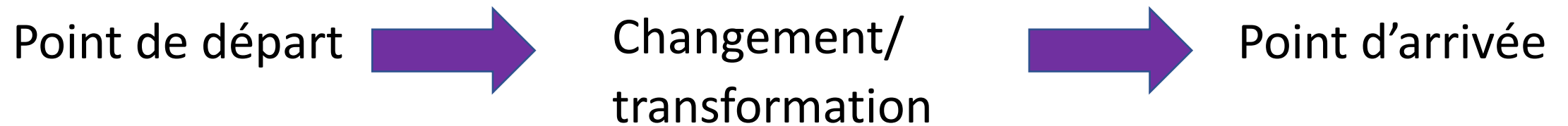


3. épreuve extérieure :
adversaire



4. évolution de la situation et des
protagonistes : de ennemis à amis

L'évolution des protagonistes



Nos personnages

Pour nos nouvelles, **nous allons définir :**

- **1 protagoniste** (= personnage principal)
- **2 personnages secondaires** qui aident le protagoniste
- **1 adversaire** qui perturbe le protagoniste

Fiche d'identité des personnages : exercice

Harry Potter



Portrait du personnage principal

Le portrait physique :

- Description globale (visage, âge, taille, voix...)
- Le style vestimentaire et l'allure (démarche, attitude, mouvements)

Son histoire :

- Famille, amis, scolarité...
- Il / elle aime et n'aime pas

Le portrait moral :

- Le caractère
- Les qualités et les défauts
- La manière de s'exprimer, de penser

Son talent :

-

Sa problématique :

-

Autour du personnage principal


Personnages secondaires :

- Qui sont-ils ?
- Comment vont-ils aider le personnage principal ?

Adversaire :

- Qui est-il / elle ?
- Comment va-t-il freiner / embêter / perturber le personnage principal ?

L'époque



PRÉHISTOIRE

Au temps
des premiers hommes



- 30 000

- 9 000

ANTIQUITÉ

Au temps des Grecs,
des Romains et des Gaulois



- 3000

0 (JC)

MOYEN-ÂGE

Au temps des chevaliers
et des châteaux forts



476

TEMPS MODERNES

Au temps
des rois absolus



1492

NOTRE ÉPOQUE

Au temps des inventions,
des grands-parents et parents



1789

L'époque de nos nouvelles

Pour nos nouvelles, **chaque groupe choisit 1 époque, réelle ou imaginée**

- Époques réelles : contemporaine, passée
- Époques imaginées : contemporaine, passée, future

Le lieu (ou les lieux)



Le ou les lieux de nos nouvelles

- Définir **2 lieux** réels ou imaginés
- Les décrire avec ses **5 sens**



La trame narrative : à vous de jouer !

Vous allez formuler votre sujet en une phrase : « Nous voulons parler de.... pour montrer que... »

Pour la Brouille : « je veux parler de l'histoire de deux lapins qui sont voisins de terriers pour montrer qu'ensemble on est plus forts ».

Puis formulez votre histoire en une phrase : « C'est l'histoire de... qui commence par... et finit par... »

Pour la Brouille : « c'est l'histoire de deux lapins qui commence par une dispute et qui se finit par une réconciliation et une amitié sincère ».